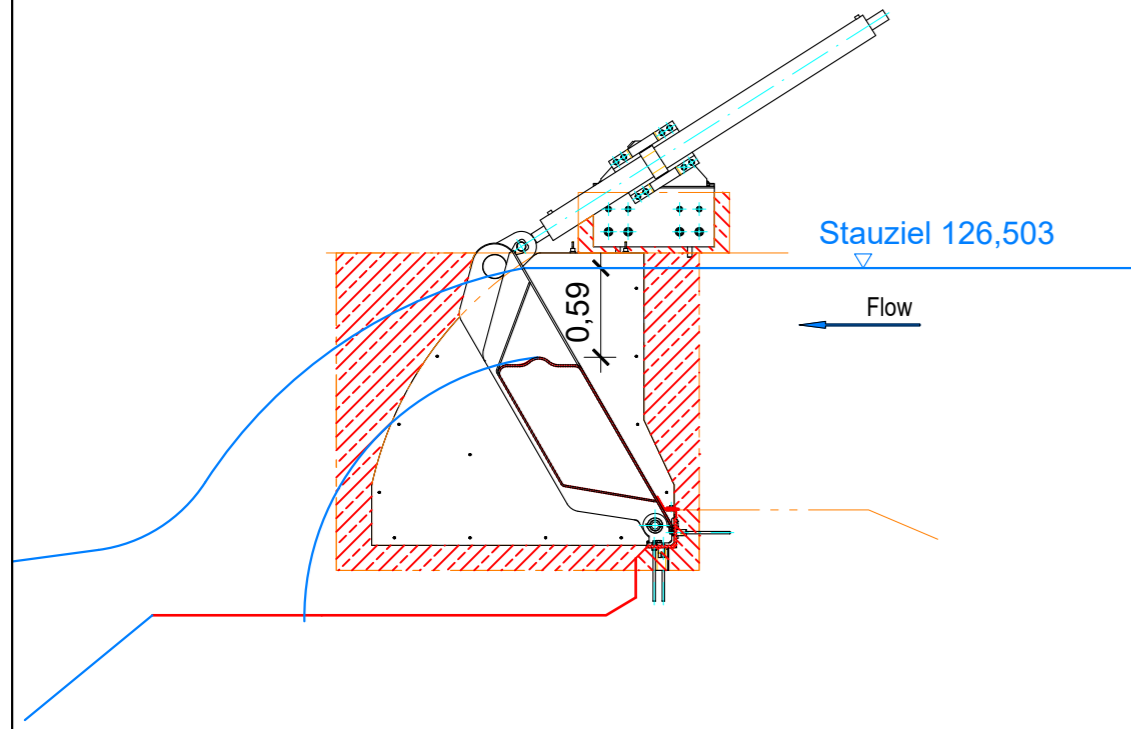
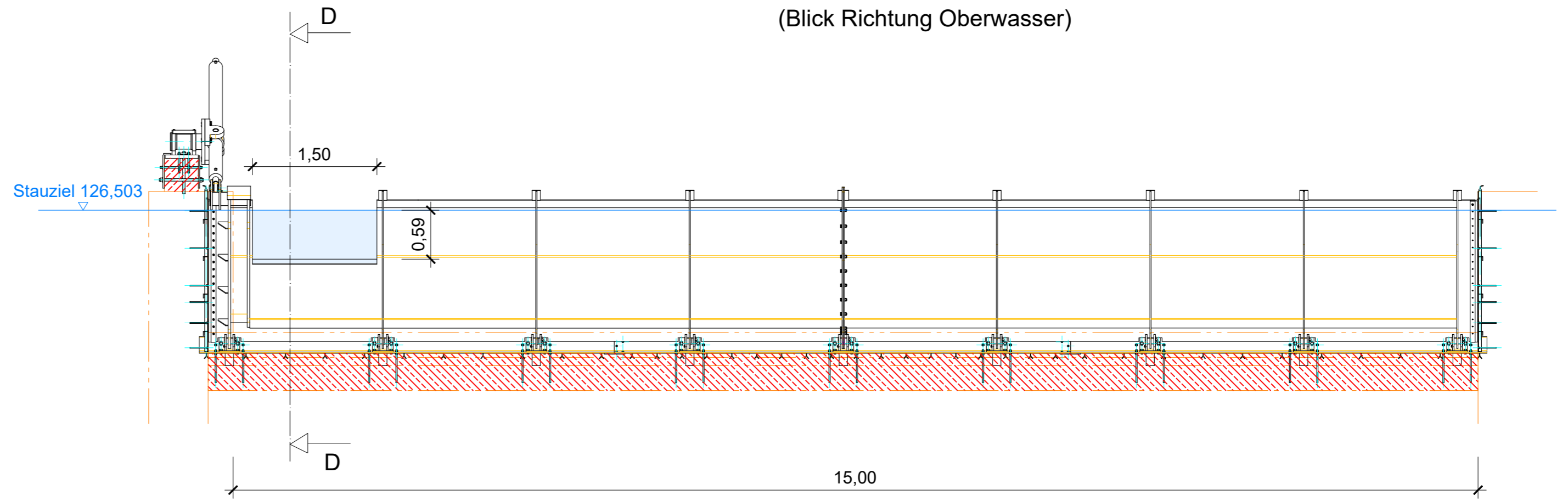


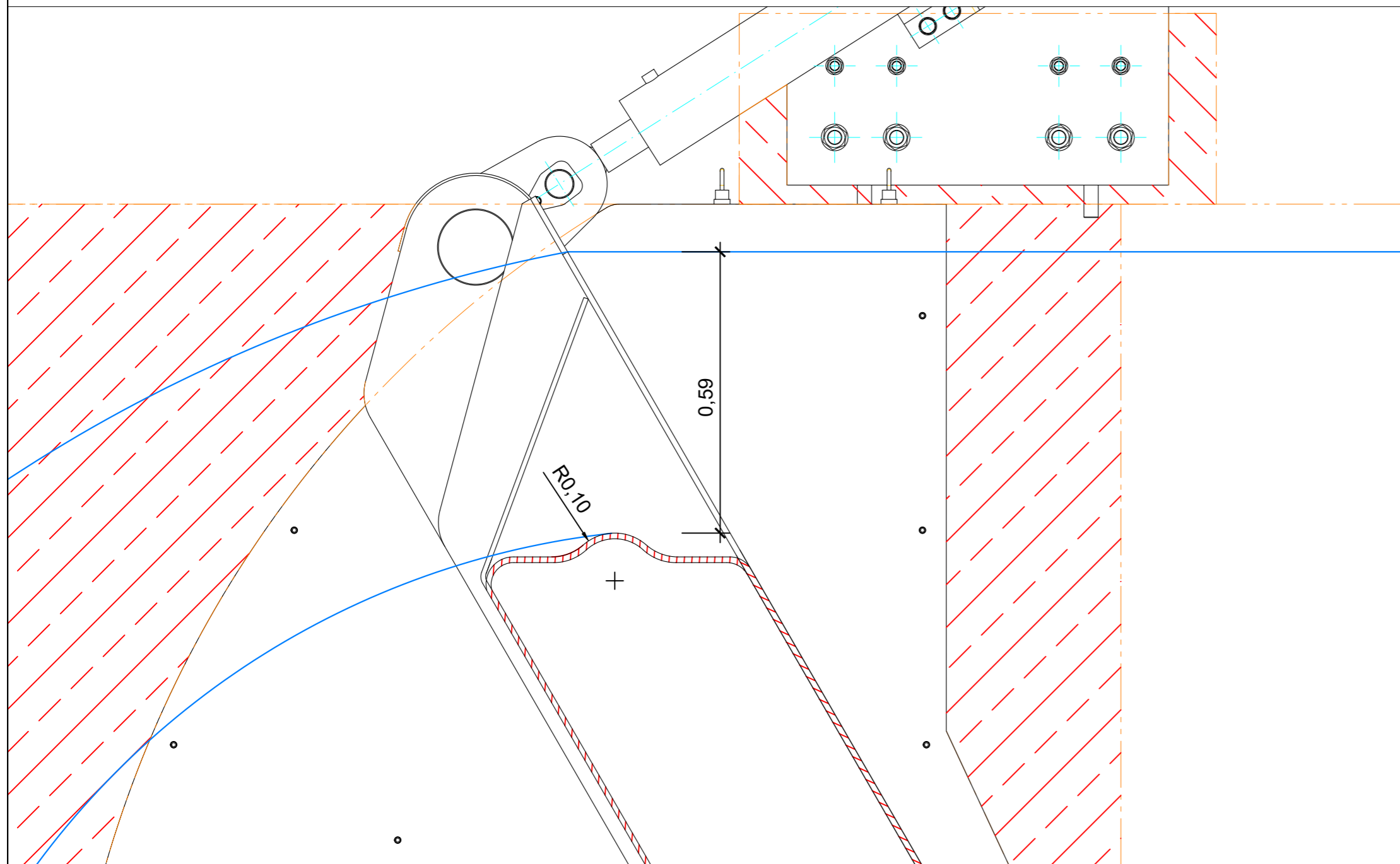
Schnitt D-D



Vorderansicht
(Blick Richtung Oberwasser)



Detail Klappenausschnitt
Maßstab: 1 : 10



Alle Maßangaben in [m]; Höhenangaben in [m ü. NHN] DHHN 2016

| | | | | |
|--|--|------------|------------------------------------|--------------|
| d | | | | |
| c | | | | |
| b | | | | |
| a | | | | |
| | Änderung | | Bearbeiter | Datum |
| IGW - INGENIEURGESELLSCHAFT FÜR WASSERKRAFTANLAGEN mbH Breitenstraße 6 99439 Am Ettersberg / OT Wohlsborn Tel. (03643) 41502-0 Fax (03643) 41502-20 | | | | |
| AUFTRAGGEBER | Wasserkraftwerk Döbritschen GbR | | | |
| PROJEKT | WKA "Döbritschen" an der Saale in Dornburg-Camburg | | | |
| DARSTELLUNG | Wehrklappe mit Ausschnitt Restwasserabgabe | | | |
| | _____ Unterschrift Planer | | _____ Unterschrift Auftraggeber | |
| DATUM | BEARBEITET | GEZEICHNET | MAßSTAB | PLAN-NR.: |
| 30.04.2024 | Dipl.-Ing. S. Richter | G.Henkel | 1 : 50 | 4270/2021-06 |